



REPUBLIKA E SHQIPËRISË

UNIVERSITETI I MJEKËSISË, TIRANË  
BORDI I ADMINISTRIMIT

Nr. 1446/<sub>18</sub> prot.

Tiranë, më 08.05.2023

VENDIM

Nr. 38, datë 02.05.2023

PËR

“MIRATIMIN E TREGUESVE TË BUXHETIT PËR VITIN 2023, PËR  
UNIVERSITETIN E MJEKËSISË, TIRANË”

Bazuar në ligjin nr. 80, datë 22.07.2015 “Për arsimin e lartë dhe kërkimin shkencor në Institucionet e arsimit të lartë në Republikën e Shqipërisë”; ligjin nr. 9936, datë 26.06.2018 “Për menaxhimin e sistemit buxhetor në Republikën e Shqipërisë”; ligjin nr. 10296, 08.07.2010 “Për menaxhimin financiar dhe kontrollin”, i ndryshuar; Udhëzimin nr. 9, datë 28.02.2022 “Për përgatitjen e Programit Buxhetor Aafatmesëm 2023-2025”; Rregulloren e Brendshme “Për administrimin financiar, kontabilitetin dhe kontrollin në Universitetin e Mjekësisë, Tiranë”, të ndryshuar; Statutin e Universitetit të Mjekësisë, Tiranë; Vendimin e Përbashkët nr. 6, datë 03.04.2023, të GMS-së dhe Rektoratit, “Për miratimin e treguesve të rishikuar të buxhetit të vitit 2023 për Universitetin e Mjekësisë, Tiranë”; Vendimin nr. 33, datë 11.04.2023, të Senatit Akademik, për “Miratimin e treguesve të rishikuar të buxhetit të vitit 2023 për Universitetin e Mjekësisë, Tiranë”, si dhe Relacionit të Administratorit të UMT-së, nr. 118/30 prot., datë 12.04.2023 “Dërgohen për miratim treguesit e buxhetit të rishikuar për vitin 2023”, në mbledhjen e datës 02.05.2023, Bordi i Administrimit,

VENDOSI:

1. Të miratojë treguesit ekonomikë dhe financiarë të buxhetit të vitit 2023, për Universitetin e Mjekësisë, Tiranë, sipas tabelave pjesë integrale dhe bashkëlidhur këtij vendimi, si më poshtë:
  - Detajimi i shpenzimeve të buxhetit për vitin 2023, *Tabela nr.1;*
  - Parashikimi i të ardhurave të UMT-së, sipas njësive shpenzuese dhe programeve, *Tabela nr. 2;*
  - Numri i planifikuar të punonjësve, *Tabela nr. 3;*
  - Shpenzimet e pagave për çdo njësi, *Tabela nr. 4;*
  - Shpenzimet e sigurimeve shoqërore dhe shëndetësore, *Tabela nr. 5;*
  - Shpenzimet e llogarisë së mallrave dhe shërbimeve, *Tabela nr. 6;*
  - Shpenzimet për investime, *Tabela nr. 7;*
  - Shpenzimet për bursa, *Tabela nr. 8;*
  - Balanca e të ardhurave dhe shpenzimeve, *Tabela nr. 9.*



2. Efektet financiare të rritjes së pagave të personelit të UMT-së do të reflektohen si shtesë në këtë buxhet, në zbatim të Vendimeve përkatëse të Këshillit të Ministrave.
3. Për zbatimin e këtij vendimi ngarkohet Administratori i Universitetit të Mjekësisë, Tiranë.
4. Ky vendim hyn në fuqi menjëherë dhe publikohet në faqen zyrtare të internetit të UMT-së.

**KRYETAR  
ZAMIRA GJINI**

**ANËTARË**

**MONIKA FIDA**

**VERA OSTRENI**

**ALTINA XHAFERI**

**ALBANA GJINOPULLI**

**ANIS THODHORJANI**

**ENDRIT YZEIRAJ**

PARASHIKIMI I SHPENZIMEVE PËR VITIN 2023 PËR UMT-në





në lekë

NJËSITË SHPENZUESE	Viti 2023 (Parashikim)						
	Paga (600)	Sigurime shoqërore dhe shëndetësor (601)	Shpenzime operative (602)	Transferta (604+605) (10%Rektorat)	Transferta (606) (Bursa + kthim tarifash)	Investime (230/231)	Projekte nga MAS; Projekte nga AKKSHI; Garanci për bashkëfinancime; Rimbursim tvsh projektesh nga MAS;
Fakulteti i Mjekësisë	498,512,215	75,858,950	97,890,609	14,701,300	91,087,859	170,748,078	948,799,011
Fakulteti i Shkencave Mjekësore Teknike	234,118,320	24,300,000	53,627,932	43,239,646	52,623,313	55,815,446	463,724,657
Fakulteti i Mjekësisë Dentare	68,539,800	10,500,000	16,199,221	2,327,000	24,228,338	35,830,430	165,897,789
Njësia kryesore UMT	59,987,600	10,017,929	46,362,854	593,125	0	80,709,004	228,907,912
<b>TOTAL</b>	<b>861,157,935</b>	<b>120,676,879</b>	<b>214,080,616</b>	<b>60,861,071</b>	<b>167,939,510</b>	<b>343,102,958</b>	<b>1,807,329,369</b>
Projekte me financim të huaj							15,641,425
<b>Totali i shpenzimeve UMT</b>	<b>861,157,935</b>	<b>120,676,879</b>	<b>214,080,616</b>	<b>60,861,071</b>	<b>167,939,510</b>	<b>343,102,958</b>	<b>1,822,970,794</b>



TË ARDHURAT DYTËSORE TË UMT-SË

Nr	NJËSITË SHPENZUESE	Të ardhura dytësore të pritshme me vlerë të plotë	Vlera që arëtojnë fakultetet nga 50% i tarifës -çblli i dytë dhe i tretë	Vlera që do të financohet nga buxheti i shtetit	Nga këto	
					Vlera që financohet për pagesën 50% të tarifës	Studentë që përjashtohen nga tarifa fonde që do të përballohen nga buxheti i shtetit
1	Fakulteti i Mjekësisë	208,015,998	129,855,498	78,160,500	38,515,500	39,645,000
2	Fakulteti i Shkencave Mjekësore Teknike	109,742,664	65,403,664	44,339,000	32,229,000	12,110,000
3	Fakulteti i Mjekësisë Dentare	33,867,412	15,269,912	18,597,500	9,712,500	8,885,000
4	Njësia qëndrore UMT-së	1,500,000	1,500,000	-	-	-
	<b>TOTAL</b>	<b>353,126,074</b>	<b>212,029,074</b>	<b>141,097,000</b>	<b>80,457,000</b>	<b>60,640,000</b>
5	Projektet e huaja		15,641,425			
6	Projektet me thesarin		3,494,000			
	<b>TOTAL UMT</b>		<b>231,164,499</b>			
	Transferi i 10% në Njësinë Qëndrore të UMT-së dhe transferi të tjera		57,247,000			

Të Ardhurat sipas programeve

Nr	Emërtimi të ardhurave	Numri studentëve	Të ardhura të parashihuara për vitin 2023		TOTAL UMT
			Vlera e parashikuar për ardhën nga studentët që paguajnë paguajnë tarifën e plotë	Vlera e parashikuar për studentët që paguajnë tarifën e reduktuar	
I	Tarifa shkolli				
1	Cikli i parë dhe i integruara	4,741	4,593,076	55,902,500	60,495,576
2	Cikli i dytë Master	614	34,128,000	16,180,500	50,308,500
3	Cikli i tretë specializime	755	86,825,000	-	86,825,000
4	Doktoratura	5	1,040,000	-	1,040,000
	<b>TOTAL tarifa studimi</b>	<b>6,115</b>	<b>126,586,076</b>	<b>72,083,000</b>	<b>198,669,076</b>
II	Tarifa regjistrimi		6,655,999		6,655,999
III	Të tjera (Verteime)		6,703,999		6,703,999
III	Të tjera				
	<b>Total burime të tjera</b>	<b>-</b>	<b>13,359,998</b>	<b>-</b>	<b>13,359,998</b>
	<b>TOTAL Të ardhurat e vitit</b>		<b>139,946,074</b>	<b>72,083,000</b>	<b>212,029,074</b>



**UNIVERSITETI I MJEKËSISË, TIRANË**  
**Buxheti UMT 2023**

**Tabela nr. 3**

**NUMRI I MIRATUAR I PUNONJËSVE**

Nr.	NJËSITË UMT	Fakt 31.12.2022	Nr. i personelit të UMT-së sipas kategorive			TOTAL Staf UMT
			Staf akademik	Personel ndihmes akademik me karakter administrativ dhe akademik	Staf administrativ	
1	Fakulteti i Mjekësisë	277	226	62	28	316
2	Fakulteti i Shkencave Mjekësore Teknike	107	82	29	19	130
3	Fakulteti i Mjekësisë Dentare	42	24	14	7	45
4	Njesia kryesore UMT	48	-	33	26	59
<b>TOTALI PËR KATEGORI</b>		<b>474</b>	<b>332</b>	<b>138</b>	<b>80</b>	<b>550</b>

*Arbana*

*Shkollë*

*[Signature]*

*[Signature]*



## PËRMBLEDHËSE E PAGAVE DHE BURIMET E FINANCIMIT (Artikull 600)

në lekë

Nr.	NJËSITË SHPENZUESE	Viti 2023				Pesha specifike e burimeve në raport me totalin 2023	
		Plani	BURIMET E FINANCIMIT		% e grantit	% e të ardhurave	
			Granti (08)	Të Ardhura (06)			
1	Fakulteti i Mjekësisë	498,512,215	363,012,215	135,500,000	72.82%	27.18%	
2	Fakulteti i Shkencave Mjekësore Teknike	234,118,320	123,288,587	110,829,733	52.66%	47.34%	
3	Fakulteti i Mjekësisë Dentare	68,539,800	66,054,855	2,484,945	96.37%	3.63%	
4	Njesia kryesore UMT	59,987,600	55,537,600	4,450,000	92.58%	7.42%	
<b>TOTALI</b>		<b>861,157,935</b>	<b>607,893,257</b>	<b>253,264,678</b>	<b>71%</b>	<b>29%</b>	









**UNIVERSITETI I MJEKËSISË, TIRANË**  
**Buxheti UMT 2023**

**Tabela nr. 5**

**PËRMBLEDHËSE E SIGURIMEVE SHOQËRORE DHE SHËNDËTËSORE DHE BURIMET E FINANCIMIT (Artikulli 601)**

në lekë

Nr.	NJËSITË SHPENZUESE	Plani	Viti 2023			
			BURIMET E FINANCIMIT		Pesha specifike e burimeve në raport me totalin 2023	
			Granti (08)	Të Ardhura (06)	% e grantit	% e të ardhurave
1	Fakulteti i Mjekësisë	75,858,950	15,000,000	80.23%	19.77%	
2	Fakulteti i Shkencave Mjekësore Teknike	24,300,000	508,954	97.91%	2.09%	
3	Fakulteti i Mjekësisë Dentare	10,500,000	380,635	96.37%	3.63%	
4	Njësia kryesore UMT	10,017,929	743,150	92.58%	7.42%	
<b>TOTALI</b>		<b>120,676,879</b>	<b>104,044,140</b>	<b>86.22%</b>	<b>13.78%</b>	



Llogaria "Mallra dhe sherbime" 602, sipas burimeve te financimit

Tabela nr.6

Artikulli	Emri i artikullit	UMT TOTAL 2023				FSHMT				FMD				REKTORAT				
		TOTAL		Te ardhurat		TOTAL		Te ardhurat		TOTAL		Te ardhurat		TOTAL		Te ardhurat		
		7	8	9	10	11	12	13	14	15	16	17	18	19	20	21	22	
	<<Emergjenti i Programit>																	
602.0	Materiale zyre dhe te perqendruara	35,706,073	11,539,531	24,366,542	15,716,508	9,010,508	6,700,000	12,150,420	616,802	11,533,618	1,812,221	1,712,221	100,000	6,032,924	0	6,032,924		
602.01	Kancelari	4,701,000	240,000	4,461,000	1,000,000	0	1,000,000	0	1,261,000	240,000	240,000	240,000	-	2,200,000	-	2,200,000		
602.02	Materiale per postim, dizenjimin, ngjeshje dhe ndihim	19,210,271	9,762,729	9,447,542	9,010,508	0	7,774,618	0	2,500,000	752,221	752,221	752,221	-	1,672,924	-	1,672,924		
602.03	Materiale per funksionimin e pajisjeve te zyre (fonos)	6,846,802	1,336,802	5,510,000	2,500,000	0	2,000,000	0	2,066,802	616,802	1,450,000	720,000	-	1,560,000	-	1,560,000		
602.03	Materiale per funksionimin e pajisjeve te zyre (ekzhibite elektronike)	999,000	0	999,000	0	0	999,000	0	0	0	0	0	-	0	-	0		
602.04	Materiale per funksionimin e pajisjeve speciale	700,000	0	700,000	700,000	0	700,000	0	0	0	0	0	-	0	-	0		
602.05	Stafje dokumentacioni	2,306,000	0	2,306,000	500,000	0	500,000	49,000	0	49,000	100,000	100,000	-	300,000	-	300,000		
602.09	Furnizime dhe materiale te tjera zyre dhe te perqendruara	29,512,792	6,300,000	23,212,792	14,410,000	580,000	13,830,000	3,922,792	0	3,922,792	7,040,000	5,600,000	1,440,000	4,140,000	120,000	4,020,000		
602.10	Uniforma dhe vesaje te tjera speciale	2,220,000	0	2,220,000	960,000	0	960,000	0	0	800,000	360,000	360,000	-	100,000	-	100,000		
602.1002	Pfiza kimike, furnizim veterinar, furni, fildane e te tjera produate agrokulturale	360,000	0	360,000	120,000	0	120,000	0	0	0	0	0	-	240,000	-	240,000		
602.1007	Libra dhe publikime profesionale	2,840,000	0	2,840,000	800,000	0	800,000	1,200,000	0	1,200,000	360,000	360,000	-	480,000	-	480,000		
602.1009	Materiale dhe pajisje laboratorike	11,144,000	5,400,000	5,744,000	4,800,000	444,000	4,800,000	444,000	0	444,000	5,400,000	5,400,000	-	500,000	-	500,000		
602.1010	Shperzime per pranimin dokumentacioni specifik	3,315,792	780,000	2,535,792	1,580,000	580,000	1,000,000	935,792	0	935,792	320,000	200,000	120,000	480,000	-	480,000		
602.1011	Scite informatake ne kanale te perqendruara	1,563,000	0	1,563,000	500,000	0	500,000	343,000	0	343,000	-	-	-	720,000	-	720,000		
602.1099	Te tjera materiale dhe sherbime speciale	8,070,000	120,000	7,950,000	5,650,000	0	5,650,000	200,000	0	200,000	600,000	600,000	-	1,500,000	-	1,500,000		
602.2	Sherbime nga te tjeret	54,460,720	36,131,815	18,328,905	19,595,000	13,087,961	6,507,039	23,755,720	14,763,854	8,991,866	1,620,000	880,000	740,000	9,490,000	7,400,000	2,090,000		
602.2001	Edukim	8,500,000	8,500,000	0	3,000,000	3,000,000	0	3,400,000	3,400,000	0	800,000	800,000	-	1,300,000	-	1,300,000		
602.2003	Sherbime telefonike	227,000	227,000	0	135,000	135,000	0	42,000	42,000	0	50,000	50,000	-	900,000	-	900,000		
602.2004	Posta dhe sherbime korrier	940,000	940,000	0	10,000	10,000	0	0	0	0	30,000	30,000	-	50,000	-	50,000		
602.2007	Sherbime bankare	50,000	50,000	0	0	0	0	0	0	0	0	0	-	0	-	0		
602.2008	Sherbime te sigurimit dhe rrethimit	21,868,000	21,868,000	0	7,600,000	7,600,000	0	8,568,000	8,568,000	0	0	0	-	5,200,000	-	5,200,000		
602.2009	Sherbime te postimit dhe dergimit	340,000	340,000	0	120,000	120,000	0	100,000	100,000	0	120,000	120,000	-	240,000	-	240,000		
602.201	Sherbime te pranimin dhe publikimit	3,220,854	103,854	3,117,000	510,000	2,070,854	103,854	2,000,000	2,000,000	0	2,000,000	2,000,000	-	240,000	-	240,000		
602.2011	Konco e trajtimin dhe seminarve	2,360,000	120,000	2,240,000	1,200,000	0	1,200,000	0	0	0	0	0	-	0	-	0		
602.2099	Sherbime te tjera	9,704,866	0	9,704,866	3,500,000	0	3,500,000	4,924,866	0	4,924,866	500,000	500,000	-	780,000	-	780,000		
602.4	Shperzime subvencioni	3,900,000	240,000	3,660,000	1,000,000	0	1,000,000	620,000	0	620,000	780,000	780,000	-	1,500,000	-	1,500,000		
602.40	Udhetim i brendshem	1,300,000	0	1,300,000	500,000	0	500,000	500,000	0	500,000	0	0	-	300,000	-	300,000		
602.41	Udhetim jashte shqiptar	2,600,000	240,000	2,360,000	500,000	0	500,000	120,000	0	120,000	780,000	780,000	-	1,200,000	-	1,200,000		
602.5	Shperzime per arsimin dhe te shkolle	20,290,560	0	20,290,560	11,500,000	0	11,500,000	6,152,000	0	6,152,000	1,080,000	1,080,000	-	1,558,560	-	1,558,560		
602.5210	Shperzime per mirmbajtjen e objekteve specifike	0	0	0	0	0	0	0	0	0	0	0	-	0	-	0		
602.5300	Shperzime per mirmbajtjen e objekteve ne rrethim	12,768,000	8,500,000	4,268,000	8,500,000	0	8,500,000	3,548,000	0	3,548,000	120,000	120,000	-	600,000	-	600,000		
602.5400	Sh. mirmbajtje mjeteve hidraulike, elektrike, telefon, etj	2,120,000	0	2,120,000	1,000,000	0	1,000,000	1,000,000	0	1,000,000	0	0	-	120,000	-	120,000		
602.5500	Sh. mirmbajtje mjeteve hidraulike, elektrike, telefon, etj	2,998,560	0	2,998,560	1,000,000	0	1,000,000	800,000	0	800,000	720,000	720,000	-	478,560	-	478,560		
602.5800	Sh. per mirmbajtje pajisjeve, vegjare te punes	2,404,000	0	2,404,000	1,000,000	0	1,000,000	804,000	0	804,000	240,000	240,000	-	360,000	-	360,000		
602.6	Shperzime per qeramarije	1,340,000	0	1,340,000	400,000	0	400,000	0	0	0	240,000	240,000	-	700,000	-	700,000		
602.61	Shperzime per qeramarije mjeteve	1,340,000	0	1,340,000	400,000	0	400,000	0	0	0	240,000	240,000	-	700,000	-	700,000		
602.9	Shperzime te tjera agrotive	68,870,471	20,569,726	48,300,745	35,275,101	9,340,640	25,934,461	7,027,000	1,716,373	5,310,627	3,627,000	790,000	2,837,000	22,941,370	8,722,713	14,218,657		
602.9001	Shperzime per pajisje te perqendruara	1,920,000	0	1,920,000	1,000,000	0	1,000,000	0	0	0	120,000	120,000	-	800,000	-	800,000		
602.9002	Shperzime per aktivite sociale per personin	0	0	0	0	0	0	0	0	0	0	0	-	0	-	0		
602.9003	Shperzime shkollore	500,000	0	500,000	300,000	0	300,000	0	0	0	0	0	-	200,000	-	200,000		
602.9004	Shperzime per sigurimin e detesave dhe te tjera llogaritimi te rregullta	25,672,101	10,080,640	15,591,461	14,954,461	9,340,640	14,954,461	637,000	0	637,000	740,000	740,000	-	200,000	-	200,000		
602.9005	Shperzime per hoxhere	17,019,000	9,873,475	7,145,525	3,430,000	0	3,430,000	1,496,000	1,496,000	0	1,477,000	1,477,000	-	8,377,475	-	8,377,475		
602.9007	Shperzime per qeramarije ne kontrollera	15,643,370	220,373	15,422,997	3,100,000	0	3,100,000	4,194,000	220,373	3,973,627	0	0	-	8,349,370	-	8,349,370		
602.9008	Shperzime per ulime & taksa te pajisjeve te rregullta	500,000	150,000	350,000	150,000	0	150,000	200,000	0	200,000	50,000	50,000	-	100,000	-	100,000		
602.9009	Shperzime per qeramarije shkollore	740,000	0	740,000	500,000	0	500,000	0	0	0	240,000	240,000	-	0	-	0		
602.9099	Shperzime per te tjera materiale dhe sherbime qeramarije	6,876,000	245,238	6,630,762	2,500,000	0	2,500,000	500,000	0	500,000	1,000,000	1,000,000	-	245,238	-	245,238		
	<b>Totali</b>	<b>214,088,616</b>	<b>74,581,072</b>	<b>139,499,544</b>	<b>97,899,609</b>	<b>32,019,109</b>	<b>65,871,500</b>	<b>53,627,932</b>	<b>17,097,039</b>	<b>36,530,903</b>	<b>16,199,221</b>	<b>8,982,221</b>	<b>7,217,000</b>	<b>46,362,854</b>	<b>16,482,713</b>	<b>29,880,141</b>		

*(Handwritten signatures and initials in blue ink)*



Nr	Emërtimi i Projektit	Investime në proces aktualisht/planifikuara					Investime të planifikuara në vitin 2022 të pa prekuruar					Investime të reja të propozuara në 2023					TOTAL Investime
		Fakulteti i Mjekësisë	Fakulteti i Shkencave Mjekësore Teknike	Fakulteti i Mjekësisë Dentare	Njësia Qendrore UMT	Total	Fakulteti i Mjekësisë	Fakulteti i Shkencave Mjekësore Teknike	Fakulteti i Mjekësisë Dentare	Njësia Qendrore UMT	Total	Fakulteti i Mjekësisë	Fakulteti i Shkencave Mjekësore Teknike	Fakulteti i Mjekësisë Dentare	Njësia Qendrore UMT	Total	
1	Rikonstruksion godina e Anatomisë-Mbikqyrje dhe Kolaudim	0	0	0	0	-	-	-	-	-	95,000,000	-	-	-	-	95,000,000	95,000,000
2	Rikonstruksion Salla e leksioneve tek godina e Paraklinikut+Mbikqyrje dhe Kolaudim	0	0	0	0	-	-	-	-	-	37,633,010	-	-	-	-	37,633,010	37,633,010
3	Rikonstruksion i godinës së paraklinikut kati parë (Projekt preventiv zbatimit+rikonstruksion+kolaudim+mbikqyrje) Fakulteti i Mjekësisë	0	0	0	0	-	5,120,000	-	-	-	5,120,000	-	-	-	-	5,120,000	5,120,000
4	Sistem Mbrojtje nga zjarri, mbikqyrje dhe kolaudim, Fakulteti i Mjekësisë	0	0	0	0	-	5,000,000	-	-	-	5,000,000	-	-	-	-	5,000,000	5,000,000
5	Blerje pajisje laborator, Fakulteti i Mjekësisë	0	0	0	0	-	6,000,000	-	-	-	6,000,000	-	-	-	-	6,000,000	6,000,000
6	Sistem multimediale audiovizuale i centralizuar për FM-në	0	0	0	0	-	2,000,000	-	-	-	2,000,000	-	-	-	-	2,000,000	2,000,000
7	Rikonstruksion i çatisë së godinës Galileo Galilei;Mbikqyrje;Kolaudim;	1,975,068	0	0	0	1,975,068	-	-	-	-	-	-	-	-	-	-	1,975,068
8	Blerje Fikëse zjarri Fakulteti i Mjekësisë	0	0	0	0	-	1,000,000	-	-	-	1,000,000	-	-	-	-	1,000,000	1,000,000
9	Studim, projektim për rikonstruksionin e ambienteve Fakulteti i Mjekësisë	0	0	0	0	-	-	-	-	-	120,000	-	-	-	-	120,000	120,000
10	Hartim projekti për ndërtimin e shkallës së emergjencës Godina nr 1. FSHMT	0	0	0	0	-	240,000	-	-	-	240,000	-	-	-	-	240,000	240,000
11	Hartim projekti për shtesë kati Godina nr 1 FSHMT	0	0	0	0	-	240,000	-	-	-	240,000	2,260,000	-	-	-	2,260,000	2,500,000
12	Hartim projekti për rikonstruksionin e urës lidhëse të FSHMT-së	0	0	0	0	-	240,000	-	-	-	240,000	-	-	-	-	240,000	240,000
13	Inolim me sistem kapot për te dy godinat FSHMT	0	0	0	0	-	-	-	-	-	-	20,000,000	-	-	-	20,000,000	20,000,000
14	Detyrë projektimi, Projekt preventiv për dritim të fuqisë elektrike në FSHMT-së	0	0	0	0	-	240,000	-	-	-	240,000	-	-	-	-	240,000	240,000
15	Krijim fond biblioteke FSHMT	0	0	0	0	-	315,000	-	-	-	315,000	-	-	-	-	315,000	315,000
16	Krijim kabinetesh FSHMT	0	0	0	0	-	2,735,572	-	-	-	2,735,572	1,700,000	-	-	-	1,700,000	4,435,572
17	Detyrë Projekt preventiv sistem mbrojtje nga zjarri, FMD	0	0	0	0	-	-	80,000	-	-	80,000	-	-	-	-	80,000	80,000
18	Blerje pajisesh veghë për mirëmbajtjen e ambienteve të zjarrit të jashtme FSHMT	0	0	0	0	-	79,000	-	-	-	79,000	21,000	-	-	-	21,000	100,000
19	Blerje materiale hidraulike (5 matresa për nalfen, pompa dhe boiler) FSHMT	0	0	0	0	-	180,000	-	-	-	180,000	270,000	-	-	-	270,000	450,000
20	Punizim Vendosje (Derë e blinduar dhe rrjeta teli për dritaret e arkivës)	0	0	0	0	-	144,000	-	-	-	144,000	-	-	-	-	144,000	144,000
21	Detyrë projektimi, Projekt preventiv për ndërtimin e ri FMD	0	0	0	0	-	-	3,300,000	-	-	3,300,000	-	-	-	-	3,300,000	3,300,000
22	Blerje aparatura stomatologjike dhe pajisje laborator, Fakulteti i Mjekësisë Dentare	0	0	0	0	-	-	-	6,493,000	-	6,493,000	-	4,230,000	-	4,230,000	4,230,000	10,723,000
23	FMD, punime ndërtimore, shtetimi i depozitave ne obror, + punime te brendeshme ne godine	0	0	0	0	-	-	-	-	-	-	-	1,200,000	-	1,200,000	1,200,000	1,200,000

*[Handwritten signatures and initials in blue ink]*







**UNIVERSITETI I MJEKËSISË, TIRANË**

**Buxheti UMT 2023**

**KAPITULL (08)**

**Tabela e Bursave**

**Artikulli 606**

**Tabela nr. 8**

Nr	NJËSITË	Kërkesat për bursa	Fondi i bursave i trashëguar 31.12.2022	Fondi i bursave i akorduar 2023	Fond bursash total fakultet	Mbulimi i nevojave
1	Administrata e UMT-së		0			
2	FM	108,250,000	170,000	90,907,919	91,077,919	84%
3	FSHMT	64,010,000	1,461,990	51,161,323	52,623,313	82%
4	FMD	28,800,000	45,000	24,183,338	24,228,338	84%
	<b>TOTAL</b>	<b>201,060,000</b>	<b>1,676,990</b>	<b>166,252,580</b>	<b>167,929,570</b>	<b>84%</b>

*[Signature]*

*[Signature]*

*[Signature]*



BALANCA TË ARDHURA SHPENZIMEVE

Artikull	Përshkrimi	Burimet e financimit	Shpenzimet	Shpenzime për: Projekte me thesarin prog.9770	Shpenzime për: Projekte me MAS dhe rimbursim TVSH	Shpenzime për: Bashkëfinancim projektesh nga UMT	TOTAL SHPENZIME 2023	Balanca
<b>I</b>	<b>Granti vitit 2022 dhe grant i trashëguar</b>	<b>1,000,857,194</b>						
600	Paga		607,893,257				607,893,257	
601	Sigurime shoqërore		104,044,140				104,044,140	
602	Mallra materiale		74,581,072	3,494,000	10,383,000		88,458,072	
606	Të tjera transferime tek individët		327,237				327,237	
606	Bursa		167,939,510				167,939,510	
230-231	Investime						22,333,400	
	<b>Përdorimi i Grantit</b>	<b>1,000,857,194</b>	<b>954,785,216</b>	<b>3,494,000</b>	<b>32,716,400</b>	<b>-</b>	<b>990,995,616</b>	<b>9,861,578</b>
<b>II</b>	<b>Të ardhurat e vitit</b>	<b>1,121,557,705</b>						
600	Paga		253,264,678				253,264,678	
601	Sigurime shoqërore		16,632,739				16,632,739	
602	Mallra materiale		139,499,544		960,000	2,000,000	142,459,544	
604-605	Transferime		58,891,771				58,891,771	
606	Të tjera transferime tek individët		1,642,063				1,642,063	
230-231	Investime		343,102,958			340,000	343,442,958	
	<b>Përdorimi i të ardhurave të vitit</b>	<b>1,121,557,705</b>	<b>813,033,753</b>	<b>-</b>	<b>960,000</b>	<b>2,340,000</b>	<b>816,333,753</b>	<b>308,523,952</b>
	<b>Gjithsej Grant + Të ardhura</b>	<b>2,122,414,899</b>	<b>1,767,818,969</b>	<b>3,494,000</b>	<b>33,676,400</b>	<b>2,340,000</b>	<b>1,807,329,369</b>	<b>315,085,530</b>

BALANCA E TË ARDHURA SHPENZIME SIPAS NJËSIVE

Nr.	NJËSITË SHPENZUESE	Të ardhura	Shpenzime	Diferenca	10% i të ardhurave të UMT-së dhe transferime të tjera	Fonde të papërdorura
1	FM	972,003,916	948,799,011	23,204,905	1,071,645	24,276,550
2	FSHMT	755,041,321	463,724,657	291,316,664	-	291,316,664
3	FMD	209,715,959	165,897,789	43,818,170	-	43,818,170
4	Njësia kryesore	185,653,704	228,907,912	-43,254,208	57,247,000	13,992,792
	<b>TOTALI</b>	<b>2,122,414,899</b>	<b>1,807,329,369</b>	<b>315,085,530</b>	<b>58,318,645</b>	<b>373,404,176</b>

*[Signature]*

*[Signature]*

*[Signature]*